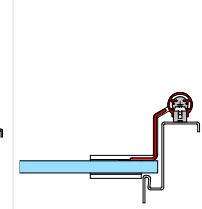
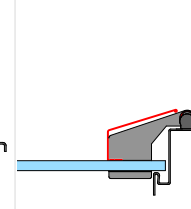
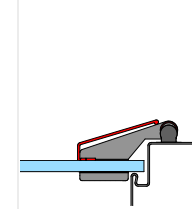
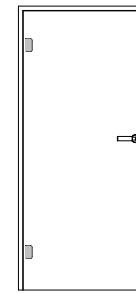
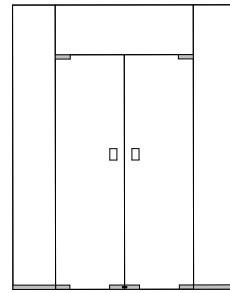
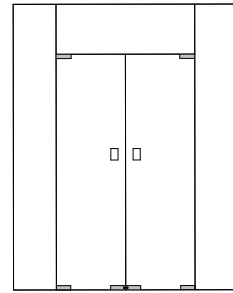
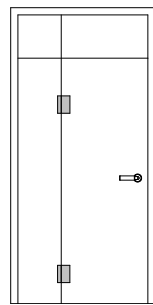
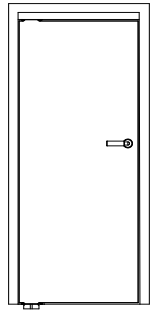


# Aufmaßblatt Athmer Fingerschutz® Glas

## Türvarianten

### Türvariante mit beidseitiger Absicherung NR-32 UniSafe® Glas

### Türvariante mit NR-32 UniSafe® Glas und bandseitigen Schutzprofilen Glas



	NR-32 UniSafe® Glas (beidseitige Absicherung empfohlen)				NR-32 UniSafe® Glas	Schutzprofil Glas				Bemerkungen
Artikel	G2 <input type="checkbox"/>	T1 <input type="checkbox"/>	T2 A <input type="checkbox"/>	T2 B <input type="checkbox"/>	G1 <input type="checkbox"/>	BSG 1 <input type="checkbox"/>	BSG 2 <input type="checkbox"/>	BSG 3 <input type="checkbox"/>		
Türtyp	Pendeltür	Drehtür	Pendeltür 1-flügelig <input type="checkbox"/> 2-flügelig <input type="checkbox"/>	Pendeltür 1-flügelig <input type="checkbox"/> 2-flügelig <input type="checkbox"/>	Drehtür	Drehtür	Drehtür	Drehtür		
Material Zarge / Glasseitenteil	Holz <input type="checkbox"/> Stahl <input type="checkbox"/> Alu <input type="checkbox"/> Glasseite <input type="checkbox"/>	Glasseite <input type="checkbox"/> Stahl <input type="checkbox"/> Alu <input type="checkbox"/>	Glasseite <input type="checkbox"/> Stahl <input type="checkbox"/> Alu <input type="checkbox"/>	Glasseite <input type="checkbox"/> Stahl <input type="checkbox"/> Alu <input type="checkbox"/>	Holz <input type="checkbox"/> Stahl <input type="checkbox"/> Alu <input type="checkbox"/> Glasseite <input type="checkbox"/>	Holz <input type="checkbox"/> Stahl <input type="checkbox"/> Alu <input type="checkbox"/> Glasseite <input type="checkbox"/>	Holz <input type="checkbox"/> Stahl <input type="checkbox"/> Alu <input type="checkbox"/> Glasseite <input type="checkbox"/>	Holz <input type="checkbox"/> Stahl <input type="checkbox"/> Alu <input type="checkbox"/> Glasseite <input type="checkbox"/>		
Bandtyp	/				/					
Höhe Band	/	/			/	/	/	/		
Stärke Band	/	Bänder ≤ 10 mm <input type="checkbox"/> Bänder > 10 mm <input type="checkbox"/>	Bänder ≤ 10 mm <input type="checkbox"/> Bänder > 10 mm <input type="checkbox"/>	Bänder ≤ 10 mm <input type="checkbox"/> Bänder > 10 mm <input type="checkbox"/>	/	/	/	/		
Falztiefe	/	/	/	/	/	24 -28 mm	40 - 44 mm	40 - 44 mm		
Glastürblatthöhe in mm										
Länge Fingerschutz in mm										
Maß zwischen den Bändern	/	/			/	/	/	/		
DIN L / R	DIN L <input type="checkbox"/> DIN R <input type="checkbox"/>	DIN L <input type="checkbox"/> DIN R <input type="checkbox"/>	DIN L <input type="checkbox"/> DIN R <input type="checkbox"/>	DIN L <input type="checkbox"/> DIN R <input type="checkbox"/>	DIN L <input type="checkbox"/> DIN R <input type="checkbox"/>	DIN L <input type="checkbox"/> DIN R <input type="checkbox"/>	DIN L <input type="checkbox"/> DIN R <input type="checkbox"/>	DIN L <input type="checkbox"/> DIN R <input type="checkbox"/>		
Bodentürdichtung ja / nein	Ja <input type="checkbox"/> Nein <input type="checkbox"/>	Ja <input type="checkbox"/> Nein <input type="checkbox"/>	Ja <input type="checkbox"/> Nein <input type="checkbox"/>	Ja <input type="checkbox"/> Nein <input type="checkbox"/>	Ja <input type="checkbox"/> Nein <input type="checkbox"/>	Ja <input type="checkbox"/> Nein <input type="checkbox"/>	Ja <input type="checkbox"/> Nein <input type="checkbox"/>	Ja <input type="checkbox"/> Nein <input type="checkbox"/>		
Farbe Fingerschutz										
Oberfläche Glas	Ornament <input type="checkbox"/> Satinert <input type="checkbox"/> Sandgestrahlt <input type="checkbox"/> Foliert <input type="checkbox"/> Klar <input type="checkbox"/>	Ornament <input type="checkbox"/> Satinert <input type="checkbox"/> Sandgestrahlt <input type="checkbox"/> Foliert <input type="checkbox"/> Klar <input type="checkbox"/>	Ornament <input type="checkbox"/> Satinert <input type="checkbox"/> Sandgestrahlt <input type="checkbox"/> Foliert <input type="checkbox"/> Klar <input type="checkbox"/>	Ornament <input type="checkbox"/> Satinert <input type="checkbox"/> Sandgestrahlt <input type="checkbox"/> Foliert <input type="checkbox"/> Klar <input type="checkbox"/>	Ornament <input type="checkbox"/> Satinert <input type="checkbox"/> Sandgestrahlt <input type="checkbox"/> Foliert <input type="checkbox"/> Klar <input type="checkbox"/>	Ornament <input type="checkbox"/> Satinert <input type="checkbox"/> Sandgestrahlt <input type="checkbox"/> Foliert <input type="checkbox"/> Klar <input type="checkbox"/>	Ornament <input type="checkbox"/> Satinert <input type="checkbox"/> Sandgestrahlt <input type="checkbox"/> Foliert <input type="checkbox"/> Klar <input type="checkbox"/>	Ornament <input type="checkbox"/> Satinert <input type="checkbox"/> Sandgestrahlt <input type="checkbox"/> Foliert <input type="checkbox"/> Klar <input type="checkbox"/>		